

Активация опций «Яндекс.Диск+100ГБ», «Яндекс.Диск+1ТБ», «Яндекс.Диск+5 ГБ», «Яндекс.Диск UNLIM»

Как активировать/подключить опции (Личный кабинет Онлайн)?

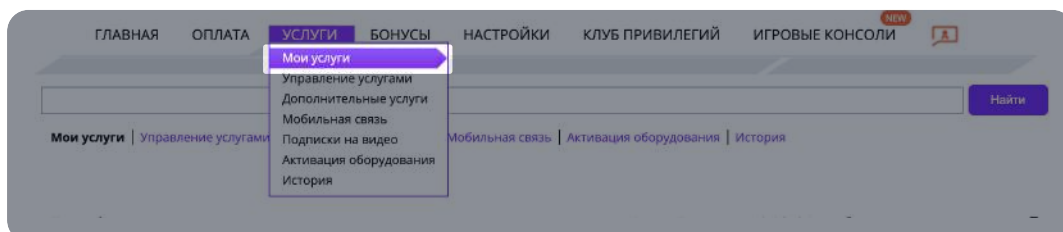
Шаг 1

Для входа в единый личный кабинет (<https://my.rt.ru/>) авторизуйтесь предложенными способами и нажмите «Войти».



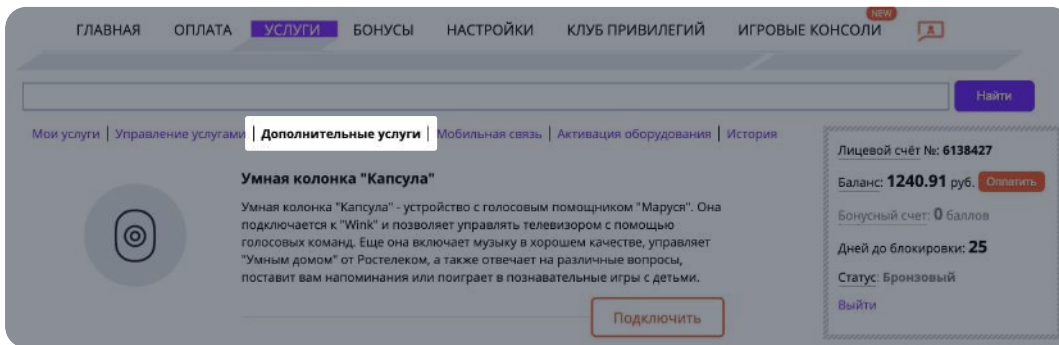
Шаг 2

На вкладке «Услуги» в выпадающем списке выберете вкладку с заголовком «Мои услуги».



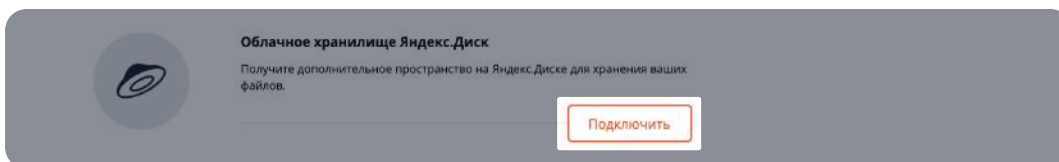
Шаг 3

Выберите вкладку с заголовком «Дополнительные услуги» и пролистайте вниз до раздела «Облачное хранилище Яндекс.Диск».



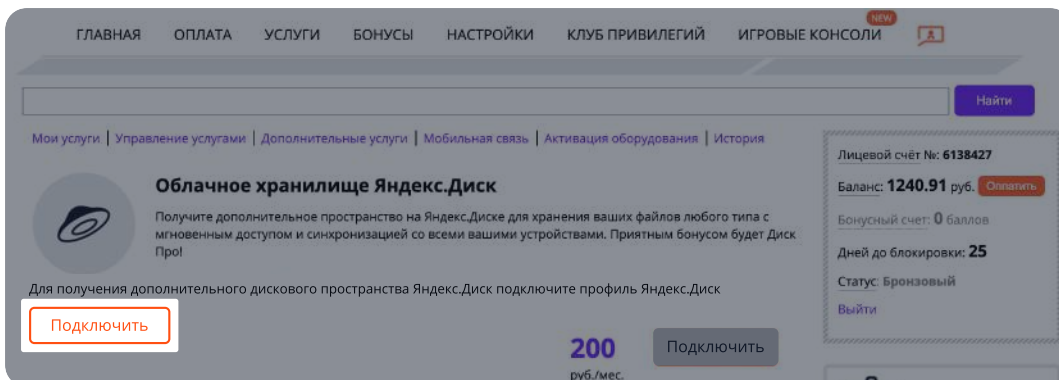
Шаг 4

Далее в блоке «Облачное хранилище Яндекс.Диск» для подключения и получения подробной информации по опциям/тарифным предложениям необходимо нажать на кнопку «Подключить».



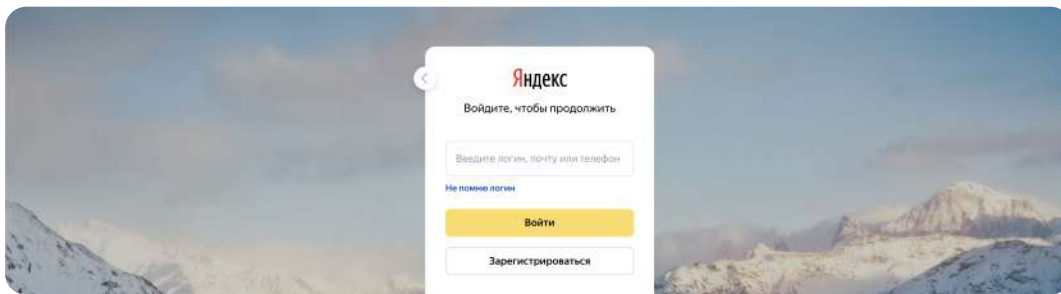
Шаг 5

Далее в блоке «Облачное хранилище Яндекс.Диск» необходимо подключить аккаунт Яндекса, нажав на «Подключить».



Шаг 6

Ввести в открывшемся окне ваш логин и пароль, зарегистрированный в одном из сервисов Яндекса, например в Яндекс.Почта (www.mail.yandex.ru) и нажмите «Войти».



Шаг 7

Ваш профиль подключен. Далее необходимо выбрать и активировать опцию, нажав кнопку «Подключить».

План	Цена	Кнопка
Яндекс.Диск +1 ТБ	200 руб./мес.	Подключить
Яндекс.Диск +100 ГБ	80 руб./мес.	Подключить
Яндекс.Диск +5 ГБ	0 руб./мес.	Подключить
Яндекс.Диск UNLIM Безлимитный Яндекс.Диск +1 ТБ каждый месяц	399 руб./мес.	Подключить
Яндекс.Диск UNLIM Безлимитный Яндекс.Диск +1 ТБ каждый месяц Опция предоставляется в составе тарифных планов «Облачный»	0 руб./мес.	Подключить

Шаг 8

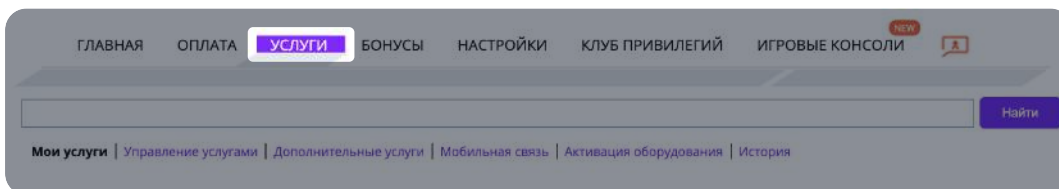
Активация выбранной подписки может занять до 1 часа. После выполнения заявки, перейдите в сервис Яндекс.Диск (www.disk.yandex.ru).

Ваша заявка принят в обработку. Она будет выполнена в течение часа

Как отключить опции (Личный кабинет Онлайн)?

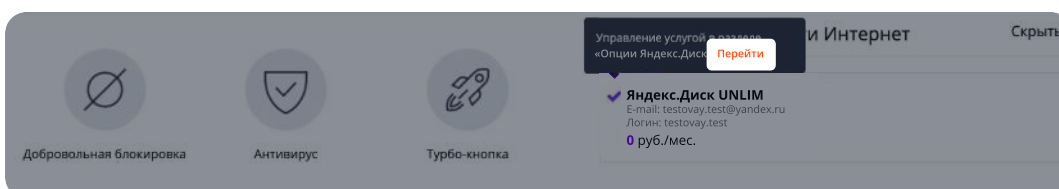
Шаг 1

Выберите вкладку «Услуги».



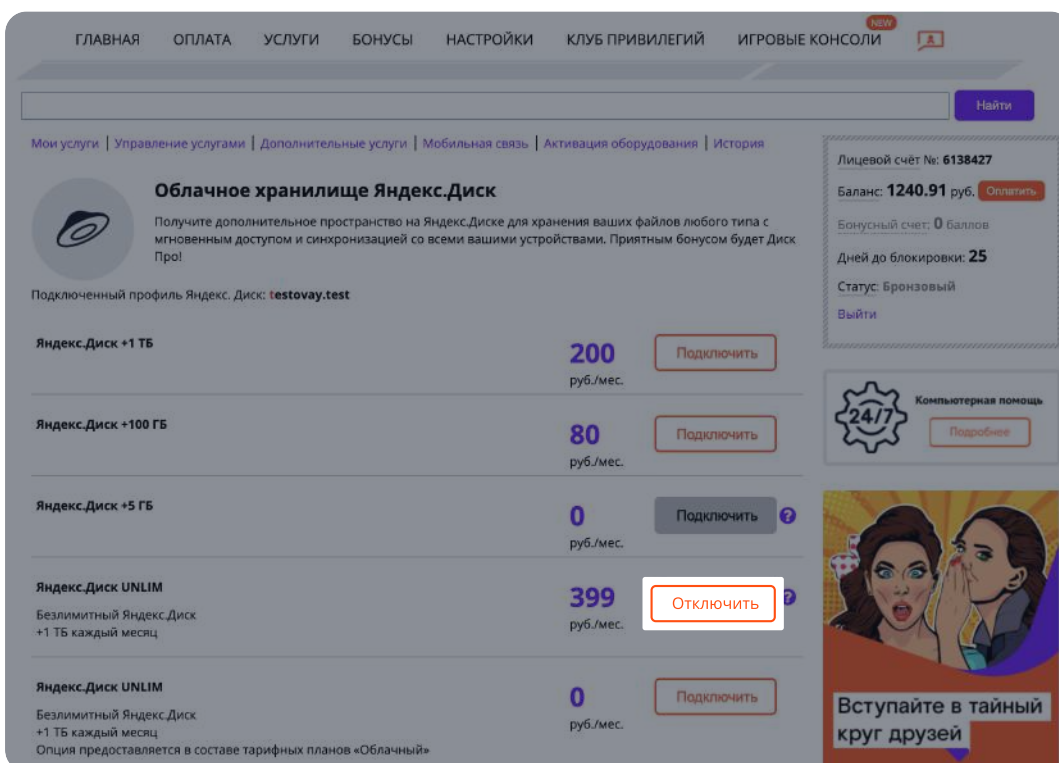
Шаг 2

Выберете блок «Дополнительные услуги Интернет» и наведите на подключенную опцию Яндекс.Диск. Во всплывающем окне кликните «Перейти».



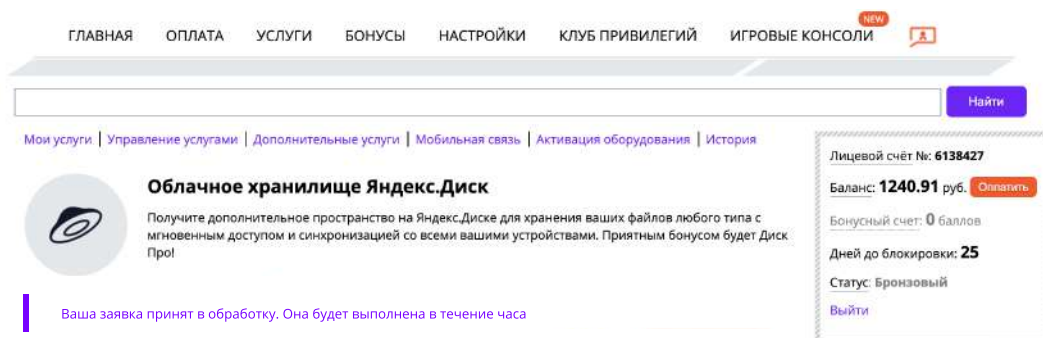
Шаг 3

В блоке «Облачное хранилище Яндекс.Диск» Вы увидите подключенные опции к тарифному плану, выберете планируемую опцию к отключению и нажмете «Отключить».



Шаг 4

Далее отобразится окно об успешном принятии заявки на деактивацию подписки.



Шаг 5

После выполнения заявки на деактивацию подписки Вы можете отключить, если требуется, «Яндекс.Профиль», зайдя в «Облачное хранилище Яндекс.Диск» и нажав на ссылку «Выбрать другой».

