

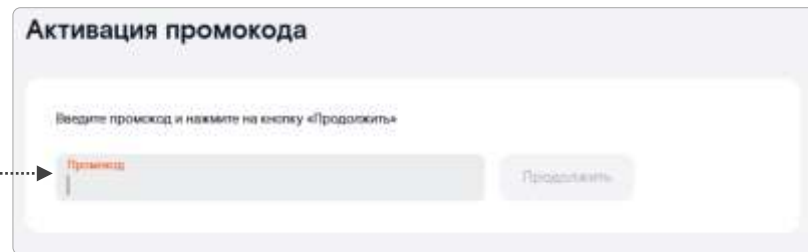
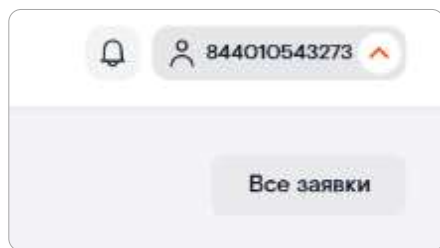
## Активация ПРОМОКОДА Ростелеком

### Личный кабинет: lk.rt.ru

**1** Войдите в Личный кабинет и нажмите на номер лицевого счета (Профиль в правом верхнем углу)

**2** Выберите в меню «Активация промокода»

**3** Вставьте промокод и нажмите кнопку «Продолжить». Промокод будет применен в течение часа



### Мобильное приложение «Мой Ростелеком»

**1** Войдите в Мобильное приложение

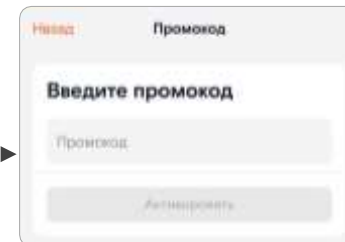
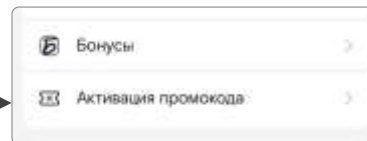
**2** Внизу экрана нажмите на раздел «Настройки»

**3** Выберите «Активация промокода»

**4** Вставьте промокод и нажмите «Активировать». Промокод будет применен в течение часа



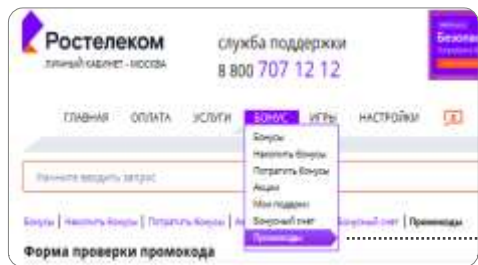
Мой Ростелеком



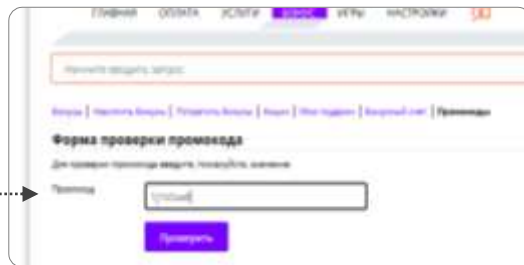
# Активация ПРОМОКОДА Ростелеком (для Москвы)

Личный кабинет Москвы: [my.rt.ru](http://my.rt.ru)

- 1** Войдите в Личный кабинет Москвы. Выберите вкладку «Бонусы» – «Промокоды»



- 2** Вставьте промокод в поле «Промокод»




- 3** Вставьте промокод и нажмите кнопку «Активировать». Промокод будет применен в течение часа

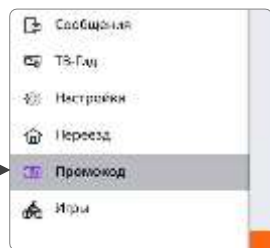


## Мобильное приложение «Ростелеком Москва»

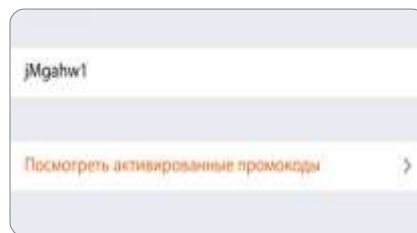
- 1** Войдите в Мобильное приложение



- 2** В меню выберите раздел «Промокод»



- 3** Вставьте промокод и нажмите «Посмотреть активированный промокод»



- 4** Нажмите «Активировать»

